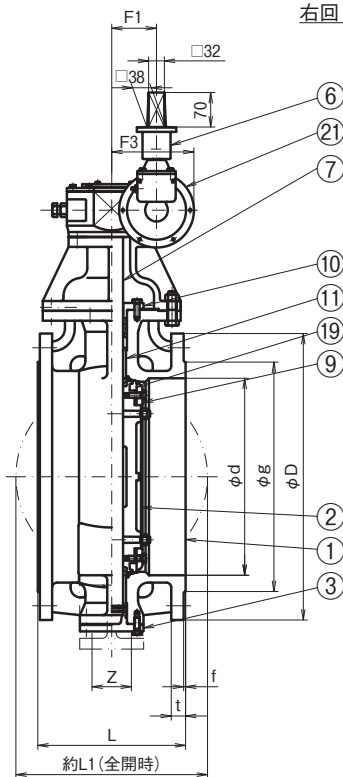


短面間バタフライ弁

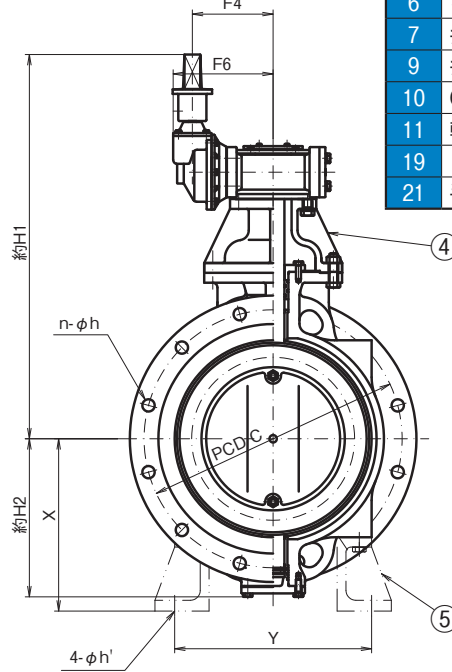
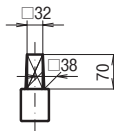
手動 立形
呼び径 300 ~ 800

試験	種類	2種 (7.5K)	3種 (10K)
弁箱耐圧		呼び径350以下 1.75MPa 呼び径400以上 1.4 MPa	呼び径350以下 2.3MPa 呼び径400以上 2.1MPa
弁座漏れ		0.75MPa	1.0MPa

外形・寸法



右回り開きの場合のキャップ



本図は2種 (7.5K) 代表例です。

部品名称

1	弁箱	FCD450-10
2	弁体	FCD450-10
3	底蓋	FCD450-10
4	スタンド	FCD450-10
5	脚	FCD450-10
6	キャップ	FC200
7	弁棒	SUS403
9	弁座押さえ	SUS304
10	リングケース	CAC406
11	軸受ブシュ	オイルレス
19	ゴム弁座	水道用ゴム
21	手動操作機	—

単位：mm

種類	呼び径 d	面間 寸法 L	全開時 寸法 L1	フランジ寸法								肉厚 (最小)	高さ		脚寸法				手動操作機					
				ボルト穴			ボルト の呼び	厚さ		H1	H2		X	Y	Z	h'	F1	F3	F4	F6	形式	回転数 Rev.		
				C	n	h		t	f															
2種 (7.5K)	300	200	300	464	362	414	10	23	M20	27	4	13	700	280	300	320	55	19	75	141	138	173	BRM-1-1BH	20
	350	200	350	530	414	472	10	25	M22	28	4	14	735	315	320	360	55	19	75	141	138	173	BRM-1-1BH	20
	400	300	395	582	466	524	12	25	M22	29	4	15	785	325	350	400	80	19	91	167	164	203	BRM-2-1BH	37.5
	450	300	445	652	518	585	12	27	M24	30	4	16	820	355	375	450	80	19	91	167	164	203	BRM-2-1BH	37.5
	500	300	495	706	572	639	12	27	M24	31	4	17	840	395	400	500	80	19	91	167	164	203	BRM-2-1BH	37.5
	600	300	595	810	676	743	16	27	M24	32	4	18	950	470	450	600	90	23	116.5	205	201.5	267	BRM-4-1BH	37.5
	700	300	695	928	780	854	16	33	M30	33	4	19	1010	535	500	700	90	23	116.5	205	202	267.5	BRM-5-1BH	37.5
3種 (10K)	300	200	300	445	368	400	16	25	M22	27	3	13	700	280	300	320	55	19	75	141	138	173	BRM-1-1BH	20
	350	200	350	490	413	445	16	25	M22	28	3	14	735	315	320	360	55	19	75	141	138	173	BRM-1-1BH	20
	400	300	395	560	475	510	16	27	M24	29	3	15	785	325	350	400	80	19	91	167	164	203	BRM-2-1BH	37.5
	450	300	445	620	530	565	20	27	M24	30	3	16	850	355	375	450	80	19	91	167	164	203	BRM-3-1BH	37.5
	500	300	495	675	585	620	20	27	M24	31	3	17	875	395	400	500	80	19	91	167	164	203	BRM-3-1BH	37.5
	600	300	595	795	690	730	4	M30	M30	32	3	18	950	470	450	600	90	23	116.5	205	202	267.5	BRM-5-1BH	37.5
	700	300	695	905	800	840	4	M30	M30	34	3	19	1105	535	500	700	90	23	146	266	251	326.5	BRM-10-1BH	45
800	300	795	1020	905	950	4	M30	M30	36	3	20	1125	600	550	800	90	23	67	291.5	365	431	BRM-18-2BH	112.5	

呼び径 500 までの据付脚はオプションです。呼び径により形状が一部異なります。